

Krajowa Spółdzielcza Kasa Oszczędnościowo-Kredytowa
Władysława IV 22
81-743 Sopot

Bilans - Aktywa	2016-12-31	2015-12-31
A. AKTYWA TRWAŁE	1 833 833 844,55	1 341 516 778,10
I. Wartości niematerialne i prawne	3 714 015,49	3 498 590,18
1. Koszty zakończonych prac rozwojowych	-	-
2. Wartość firmy	-	-
3. Inne wartości niematerialne i prawne	3 714 015,49	3 498 590,18
4. Zaliczki na wartości niematerialne i prawne	-	-
II. Rzeczowe aktywa trwałe	2 253 378,23	2 740 731,29
1. Środki trwałe	2 253 378,23	2 740 731,29
a) grunty (w tym prawo użytkowania wieczystego gruntu)	-	68 626,06
b) budynki, lokale, prawa do lokali i obiekty inżynierii lądowej i wodnej	12 845,35	1 033 126,36
c) urządzenia techniczne i maszyny	1 656 929,56	1 451 528,65
d) środki transportu	536 214,32	118 606,70
e) inne środki trwałe	47 389,00	68 843,52
2. Środki trwałe w budowie	-	-
3. Zaliczki na środki trwałe w budowie	-	-
III. Należności długoterminowe	-	-
1. Od jednostek powiązanych	-	-
2. Od pozostałych jednostek, w których jednostka posiada zaangażowanie w kapitale	-	-
3. Od pozostałych jednostek	-	-
IV. Inwestycje długoterminowe	1 806 685 867,83	1 316 376 690,63
1. Nieruchomości	-	-
2. Wartości niematerialne i prawne	-	-
3. Długoterminowe aktywa finansowe	1 806 685 867,83	1 316 376 690,63
a) w jednostkach powiązanych	-	-
b) w pozostałych jednostkach, w których jednostka posiada zaangażowanie w kapitale	490 506 289,78	562 621 946,14
- udziały lub akcje	476 404 728,19	540 677 969,59
- inne papiery wartościowe	-	-
- udzielone pożyczki	14 101 561,59	21 943 976,55
- inne długoterminowe aktywa finansowe	-	-
c) w pozostałych jednostkach	1 316 179 578,05	753 754 744,49
- udziały lub akcje	-	-
- inne papiery wartościowe	1 314 478 818,40	753 466 198,32
- udzielone pożyczki	1 700 759,65	288 546,17
- inne długoterminowe aktywa finansowe	-	-
4. Inne inwestycje długoterminowe	-	-
V. Długoterminowe rozliczenia międzyokresowe	21 180 583,00	18 900 766,00
1. Aktywa z tytułu odroczonego podatku dochodowego	21 180 583,00	18 900 766,00
2. Inne rozliczenia międzyokresowe	-	-

L *[Signature]* *[Signature]*


B. AKTYWA OBROTOWE	1 133 597 381,95	2 072 104 396,93
I. Zapasy	-	-
1. Materiały	-	-
2. Półprodukty i produkty w toku	-	-
3. Produkty gotowe	-	-
4. Towary	-	-
5. Zaliczki na dostawy i usługi	-	-
II. Należności krótkoterminowe	11 428 720,10	9 219 783,99
1. Należności od jednostek powiązanych	-	-
2. Należności od pozostałych jednostek, w których jednostka posiada zaangażowanie w kapitale	476 994,72	324 971,14
a) z tytułu dostaw i usług, o okresie spłaty:	476 994,72	324 971,14
- do 12 miesięcy	476 994,72	324 971,14
- powyżej 12 miesięcy	-	-
b) inne	-	-
3. Należności od pozostałych jednostek	10 951 725,38	8 894 812,85
a) z tytułu dostaw i usług, o okresie spłaty:	407 318,06	25 887,97
- do 12 miesięcy	407 318,06	25 887,97
- powyżej 12 miesięcy	-	-
b) z tytułu podatków, dotacji, ceł, ubezpieczeń społecznych i zdrowotnych oraz innych tytułów publicznoprawnych	1 940 819,11	1 539 917,04
c) inne	8 603 588,21	7 329 007,84
d) dochodzone na drodze sądowej	-	-
III. Inwestycje krótkoterminowe	1 121 694 321,62	2 062 331 053,13
1. Krótkoterminowe aktywa finansowe	1 121 694 321,62	2 062 331 053,13
a) w jednostkach powiązanych	-	-
b) w pozostałych jednostkach	264 985 301,35	743 385 462,94
- udziały lub akcje	-	-
- inne papiery wartościowe	108 465 149,59	128 597 137,63
- udzielone pożyczki	-	-
- inne krótkoterminowe aktywa finansowe	156 520 151,76	614 788 325,31
c) środki pieniężne i inne aktywa pieniężne	856 709 020,27	1 318 945 590,19
- środki pieniężne w kasie i na rachunkach	856 709 020,27	1 288 814 998,46
- inne środki pieniężne	-	-
- inne aktywa pieniężne	-	30 130 591,73
2. Inne inwestycje krótkoterminowe	-	-
IV. Krótkoterminowe rozliczenia międzyokresowe	474 340,23	553 559,81
C. NALEŻNE WPLATY NA KAPITAŁ (FUNDUSZ) PODSTAWOWY	1 750 100,00	400,00
D. UDZIAŁY (AKCJE) WŁASNE	-	-
AKTYWA RAZEM :	2 969 181 326,50	3 413 621 575,03

GLÓWNY KSIĘGOWY


Tomasz Bagiński

.....
Tomasz Bagiński
Osoba, której
powierzono
prowadzenie ksiąg
rachunkowych


.....
Małgorzata Gatz
Wiceprezes Zarządu


.....
Zygfryd Schoenhoff
Członek Rady
Nadzorczej
oddelegowany do
pełnienia funkcji
Wiceprezesa w
Zarządzie


.....
Rafał Matusiak
Prezes Zarządu

Sporządzono dnia 5 czerwca 2017 roku.

Krajowa Spółdzielcza Kasa Oszczędnościowo-Kredytowa
Władysława IV 22
81-743 Sopot

Bilans - Pasywa	2016-12-31	2015-12-31
A. KAPITAŁ (FUNDUSZ) WŁASNY	20 107 347,35	52 553 899,76
I. Kapitał (fundusz) podstawowy	2 708 700,00	960 300,00
II. Kapitał (fundusz) zapasowy, w tym:	7 276 384,10	5 411 148,34
- nadwyżka wartości sprzedaży (wartości emisyjnej) nad wartością nominalną udziałów (akcji)	-	-
III. Kapitał (fundusz) z aktualizacji wyceny, w tym:	3 068 335,62	31 243 322,25
- z tytułu aktualizacji wartości godziwej	3 068 335,62	31 243 322,25
IV. Pozostałe kapitały (fundusze) rezerwowe, w tym:	-	-
- tworzone zgodnie z umową (statutem) spółki	-	-
- na udziały (akcje) własne	-	-
V. Zysk (strata) z lat ubiegłych	(3 728 228,58)	(2 233 591,15)
VI. Zysk (strata) netto	10 782 156,21	17 172 720,32
VII. Odpisy z zysku netto w ciągu roku obrotowego (wielkość ujemna)	-	-
B. ZOBOWIĄZANIA I REZERWY NA ZOBOWIĄZANIA	2 949 073 979,15	3 361 067 675,27
I. Rezerwy na zobowiązania	53 176 244,44	54 300 421,53
1. Rezerwa z tytułu odroczonego podatku dochodowego	2 013 262,00	4 718 367,00
2. Rezerwa na świadczenia emerytalne i podobne	1 589 026,03	1 552 326,04
- długoterminowa	1 231 337,56	1 040 326,04
- krótkoterminowa	357 688,47	512 000,00
3. Pozostałe rezerwy	49 573 956,41	48 029 728,49
- długoterminowe	-	-
- krótkoterminowe	49 573 956,41	48 029 728,49
II. Zobowiązania długoterminowe	290 445 019,32	627 502 517,70
1. Wobec jednostek powiązanych	-	-
2. Wobec pozostałych jednostek, w których jednostka posiada zaangażowanie w kapitale	282 476 188,68	611 325 262,13
3. Wobec pozostałych jednostek	7 968 830,64	16 177 255,57
a) kredyty i pożyczki	-	-
b) z tytułu emisji dłużnych papierów wartościowych	-	-
c) inne zobowiązania finansowe	7 968 830,64	16 177 255,57
d) zobowiązania wekslowe	-	-
e) inne	-	-
III. Zobowiązania krótkoterminowe	2 605 452 715,39	2 679 264 736,04
1. Wobec jednostek powiązanych	-	-
a) z tytułu dostaw i usług, o okresie wymagalności:	-	-
- do 12 miesięcy	-	-
- powyżej 12 miesięcy	-	-
b) inne	-	-
2. Zobowiązania wobec pozostałych jednostek, w których jednostka posiada zaangażowanie w kapitale	2 258 902 407,83	2 275 836 186,30
a) z tytułu dostaw i usług, o okresie wymagalności:	-	-
- do 12 miesięcy	-	-
- powyżej 12 miesięcy	-	-
b) inne	2 258 902 407,83	2 275 836 186,30


3. Wobec pozostałych jednostek	157 801 922,20	152 927 268,20
a) kredyty i pożyczki	-	-
b) z tytułu emisji dłużnych papierów wartościowych	-	-
c) inne zobowiązania finansowe	122 873 810,02	111 099 428,51
d) z tytułu dostaw i usług, o okresie wymagalności:	560 350,85	640 053,94
- do 12 miesięcy	560 350,85	640 053,94
- powyżej 12 miesięcy	-	-
e) zaliczki otrzymane na dostawy	-	-
f) zobowiązania wekslowe	-	-
g) z tytułu podatków, ceł, ubezpieczeń społecznych i zdrowotnych oraz innych tytułów publicznoprawnych	684 780,42	630 237,33
h) z tytułu wynagrodzeń	-	1 859,18
i) inne	33 682 980,91	40 555 689,24
4. Fundusze specjalne	188 748 385,36	250 501 281,54
IV. Rozliczenia międzyokresowe	-	-
1. Ujemna wartość firmy	-	-
2. Inne rozliczenia międzyokresowe	-	-
- długoterminowe	-	-
- krótkoterminowe	-	-
PASYWA RAZEM :	2 969 181 326,50	3 413 621 575,03

GLÓWNY KSIĘGOWY

Tomasz Bagiński

.....
Tomasz Bagiński
Osoba, której
powierzono
prowadzenie ksiąg
rachunkowych


.....
Małgorzata Gatz
Wiceprezes Zarządu


.....
Zygfryd Schoenhoff
Członek Rady
Nadzorczej
oddelegowany do
pełnienia funkcji
Wiceprezesa w
Zarządzie


.....
Rafał Małusiak
Prezes Zarządu

Sporządzono dnia 5 czerwca 2017 roku.

Krajowa Spółdzielcza Kasa Oszczędnościowo-Kredytowa
Władysława IV 22
81-743 Sopot

Rachunek zysków i strat (wariant porównawczy)	01.01.2016 - 31.12.2016	01.01.2015 - 31.12.2015
A. PRZYCHODY NETTO ZE SPRZEDAŻY I ZRÓWNANE Z NIMI, w tym:	25 626 386,95	32 292 308,97
- od jednostek powiązanych	-	-
I. Przychody netto ze sprzedaży produktów	25 626 386,95	32 289 910,60
II. Zmiana stanu produktów (zwiększenie - wartość dodatnia, zmniejszenie - wartość ujemna)	-	-
III. Koszt wytworzenia produktów na własne potrzeby jednostki	-	-
IV. Przychody netto ze sprzedaży towarów i materiałów	-	2 398,37
B. KOSZTY DZIAŁALNOŚCI OPERACYJNEJ	42 884 519,86	44 318 203,00
I. Amortyzacja	1 569 699,35	1 380 808,77
II. Zużycie materiałów i energii	849 608,10	999 986,27
III. Usługi obce	19 928 422,08	22 219 927,59
IV. Podatki i opłaty, w tym:	294 856,06	356 428,35
- podatek akcyzowy	-	-
V. Wynagrodzenia	15 736 844,36	15 131 594,42
VI. Ubezpieczenia społeczne i inne świadczenia, w tym:	1 978 802,30	1 962 098,95
- emerytalne	1 357 821,45	1 309 947,20
VII. Pozostałe koszty rodzajowe	2 526 287,61	2 267 358,65
VIII. Wartość sprzedanych towarów i materiałów	-	-
C. ZYSK (STRATA) ZE SPRZEDAŻY (A-B)	(17 258 132,91)	(12 025 894,03)
D. POZOSTAŁE PRZYCHODY OPERACYJNE	2 252 480,68	1 409 443,22
I. Zysk z tytułu rozchodu niefinansowych aktywów trwałych	782 260,81	-
II. Dotacje	-	-
III. Aktualizacja wartości aktywów niefinansowych	-	-
IV. Inne przychody operacyjne	1 470 219,87	1 409 443,22
E. POZOSTAŁE KOSZTY OPERACYJNE	2 497 904,92	2 963 497,89
I. Strata z tytułu rozchodu niefinansowych aktywów trwałych	-	13 627,17
II. Aktualizacja wartości aktywów niefinansowych	-	-
III. Inne koszty operacyjne	2 497 904,92	2 949 870,72
F. ZYSK (STRATA) Z DZIAŁALNOŚCI OPERACYJNEJ (C+D-E)	(17 503 557,15)	(13 579 948,70)
G. PRZYCHODY FINANSOWE	70 538 093,90	73 841 414,98
I. Dywidendy i udziały w zyskach, w tym:	10 000 000,00	17 300 768,48
a) od jednostek powiązanych, w tym:	-	-
- w których jednostka posiada zaangażowanie w kapitale	-	-
b) od jednostek pozostałych, w tym:	10 000 000,00	17 300 768,48
- w których jednostka posiada zaangażowanie w kapitale	10 000 000,00	-
II. Odsetki, w tym:	21 132 412,92	23 544 548,47
- od jednostek powiązanych	(45 594,58)	-
III. Zysk z tytułu rozchodu aktywów finansowych, w tym:	4 729 539,80	3 416 377,11
- w jednostkach powiązanych	-	-
IV. Aktualizacja wartości aktywów finansowych, w tym:	33 219 299,32	28 840 505,77
- odsetki od obligacji skarbowych	33 021 523,40	28 833 789,29
V. Inne	1 456 841,86	739 215,15

K. 




H. KOSZTY FINANSOWE	37 732 894,54	38 119 501,96
I. Odsetki, w tym:	35 238 708,48	33 901 562,91
- dla jednostek powiązanych	-	-
II. Strata z tytułu rozchodu aktywów finansowych, w tym:	-	-
- w jednostkach powiązanych	-	-
III. Aktualizacja wartości aktywów finansowych	442,00	955 938,00
IV. Inne	2 493 744,06	3 262 001,05
I. ZYSK (STRATA) BRUTTO (F+G-H)	15 301 642,21	22 141 964,32
J. PODATEK DOCHODOWY	4 519 486,00	4 969 244,00
K. POZOSTAŁE OBOWIĄZKOWE ZMNIEJSZENIA ZYSKU (ZWIĘKSZENIA STRATY)	-	-
L. ZYSK (STRATA) NETTO (I-J-K)	10 782 156,21	17 172 720,32


 GŁÓWNY KASJER
 Tomasz Bagiński

.....
 Tomasz Bagiński
 Osoba, której
 powierzono
 prowadzenie ksiąg
 rachunkowych



 Małgorzata Gatz
 Wiceprezes Zarządu



 Zygfryd Schoenhoff
 Członek Rady
 Nadzorczej
 oddelegowany do
 pełnienia funkcji
 Wiceprezesa w
 Zarządzie



 Rafał Matusiak
 Prezes Zarządu

Sporządzono dnia 5 czerwca 2017 roku.

Krajowa Spółdzielcza Kasa Oszczędnościowo-Kredytowa
Władysława IV 22
81-743 Sopot

Rachunek przepływów pieniężnych (metoda pośrednia)	01.01.2016 - 31.12.2016	01.01.2015 - 31.12.2015
A. PRZEPIŁYWY ŚRODKÓW PIENIĘŻNYCH Z DZIAŁALNOŚCI OPERACYJNEJ		
I. Zysk (strata) netto	10 782 156,21	17 172 720,32
II. Korekty razem	(408 436 048,00)	423 751 283,71
1. Amortyzacja	1 569 699,35	1 380 808,77
2. Zyski (straty) z tytułu różnic kursowych	-	-
3. Odsetki i udziały w zyskach (dywidendy)	(48 386 909,58)	(55 918 595,42)
4. Zysk (strata) z działalności inwestycyjnej	(5 820 658,42)	(3 421 442,57)
5. Zmiana stanu rezerw	5 484 770,91	41 662 233,12
6. Zmiana stanu zapasów	-	-
7. Zmiana stanu należności	(2 208 936,11)	22 856 484,13
8. Zmiana stanu zobowiązań krótkoterminowych, z wyjątkiem pożyczek i kredytów	(13 185 776,47)	385 939 111,10
9. Zmiana stanu rozliczeń międzyokresowych	(2 200 597,42)	(701 446,82)
10. Inne korekty	(343 687 640,26)	31 954 131,40
III. Przepływy pieniężne netto z działalności operacyjnej (I±II)	(397 653 891,79)	440 924 004,03
B. PRZEPIŁYWY ŚRODKÓW PIENIĘŻNYCH Z DZIAŁALNOŚCI INWESTYCYJNEJ		
I. Wpływy	738 967 789,19	328 131 128,46
1. Zbycie wartości niematerialnych i prawnych oraz rzeczowych aktywów trwałych	1 859 034,55	126 991,86
2. Zbycie inwestycji w nieruchomości oraz wartości niematerialne i prawne	-	-
3. Z aktywów finansowych, w tym:	737 108 754,64	328 004 136,60
a) w jednostkach powiązanych	-	-
b) w pozostałych jednostkach	737 108 754,64	328 004 136,60
- zbycie aktywów finansowych	216 689 139,12	252 498 550,00
- dywidendy i udziały w zyskach	10 000 000,00	17 300 768,48
- spłata udzielonych pożyczek długoterminowych	-	-
- odsetki	47 273 207,25	48 704 818,12
- inne wpływy z aktywów finansowych	463 146 408,27	9 500 000,00
4. Inne wpływy inwestycyjne	-	-
II. Wydatki	799 166 193,34	647 140 223,67
1. Nabycie wartości niematerialnych i prawnych oraz rzeczowych aktywów trwałych	2 402 247,34	2 009 946,16
2. Inwestycje w nieruchomości oraz wartości niematerialne i prawne	-	-
3. Na aktywa finansowe, w tym:	796 763 946,00	645 130 277,51
a) w jednostkach powiązanych	-	-
b) w pozostałych jednostkach	796 763 946,00	645 130 277,51
- nabycie aktywów finansowych	796 763 946,00	645 130 277,51
- udzielone pożyczki długoterminowe	-	-
4. Inne wydatki inwestycyjne	-	-
III. Przepływy pieniężne netto z działalności inwestycyjnej (I-II)	(60 198 404,15)	(319 009 095,21)

K. Kujawa

Prasa Kujawa

C. PRZEPLÝWY ŚRODKÓW PIENIĘŻNYCH Z DZIAŁALNOŚCI FINANSOWEJ		
I. Wpływy	-	-
1. Wpływy netto z wydania udziałów (emisji akcji) i innych instrumentów		
kapitałowych oraz dopłat do kapitału	-	-
2. Kredyty i pożyczki	-	-
3. Emisja dłużnych papierów wartościowych	-	-
4. Inne wpływy finansowe	-	-
II. Wydatki	4 384 273,98	5 276 521,82
1. Nabycie udziałów (akcji) własnych	-	-
2. Dywidendy i inne wypłaty na rzecz właścicieli	-	125 700,00
3. Inne, niż wypłaty na rzecz właścicieli, wydatki z tytułu podziału zysku	-	-
4. Spłaty kredytów i pożyczek	-	-
5. Wykup dłużnych papierów wartościowych	-	-
6. Z tytułu innych zobowiązań finansowych	-	-
7. Płatności zobowiązań z tytułu umów leasingu finansowego	-	-
8. Odsetki	4 384 273,98	5 150 821,82
9. Inne wydatki finansowe	-	-
III. Przepływy pieniężne netto z działalności finansowej (I-II)	(4 384 273,98)	(5 276 521,82)
D. PRZEPLÝWY PIENIĘŻNE NETTO RAZEM (A.III±B.III±C.III)	(462 236 569,92)	116 638 387,00
E. BILANSOWA ZMIANA STANU ŚRODKÓW PIENIĘŻNYCH, W TYM	(462 236 569,92)	116 638 387,00
- zmiana stanu środków pieniężnych z tytułu różnic kursowych	-	-
F. ŚRODKI PIENIĘŻNE NA POCZĄTEK OKRESU	1 318 945 590,19	1 202 307 203,19
G. ŚRODKI PIENIĘŻNE NA KONIEC OKRESU (F±D), W TYM	856 709 020,27	1 318 945 590,19
- o ograniczonej możliwości dysponowania	321 710 404,34	339 775 650,59

GŁÓWNY KSIĘGOWY

Tomasz Bagiński

.....
Tomasz Bagiński
Osoba, której
powierzono
prowadzenie ksiąg
rachunkowych

.....
Małgorzata Gatz
Wiceprezes Zarządu

.....
Zygfryd Schoenhoff
Członek Rady
Nadzorczej
oddelegowany do
pełnienia funkcji
Wiceprezesa w
Zarządzie

.....
Rafał Matusiak
Prezes Zarządu

Sporządzono dnia 5 czerwca 2017 roku.

Krajowa Spółdzielcza Kasa Oszczędnościowo-Kredytowa

Władysława IV 22

81-743 Sopot

Zestawienie zmian w funduszu własnym	01.01.2016 - 31.12.2016	01.01.2015 - 31.12.2015
I. Kapitał (fundusz) własny na początek okresu (BO)	52 553 899,76	87 678 323,35
- zmiany przyjętych zasad (polityki) rachunkowości	-	-
- korekty błędów	-	-
I.a. Kapitał (fundusz) własny na początek okresu (BO), po korektach	52 553 899,76	87 678 323,35
1. Kapitał (fundusz) podstawowy na początek okresu	960 300,00	1 136 500,00
1.1. Zmiany kapitału (funduszu) podstawowego	1 748 400,00	(176 200,00)
a) zwiększenie (z tytułu)	1 750 000,00	-
- objęcia nowych udziałów	1 750 000,00	-
b) zmniejszenie (z tytułu)	1 600,00	176 200,00
- przeniesienie udziałów na wierzytelność - ustanie członkostwa	1 600,00	50 500,00
- wypłata udziałów - ustanie członkostwa	-	125 700,00
1.2. Kapitał (fundusz) podstawowy na koniec okresu	2 708 700,00	960 300,00
2. Kapitał (fundusz) zapasowy na początek okresu	5 411 148,34	523 387,75
2.1. Zmiany kapitału (funduszu) zapasowego	1 865 235,76	4 887 760,59
a) zwiększenie (z tytułu)	1 866 735,76	4 889 260,59
- podziału zysku	1 866 735,76	4 889 260,59
b) zmniejszenie (z tytułu)	1 500,00	1 500,00
- ustanie członkostwa	1 500,00	1 500,00
2.2. Stan kapitału (funduszu) zapasowego na koniec okresu	7 276 384,10	5 411 148,34
3. Kapitał (fundusz) z aktualizacji wyceny na początek okresu - zmiany przyjętych zasad (polityki) rachunkowości	31 243 322,25	39 938 022,16
3.1. Zmiany kapitału (funduszu) z aktualizacji wyceny	(28 174 986,63)	(8 694 699,91)
a) zwiększenie (z tytułu)	6 608 948,00	2 039 498,00
- podatek odroczoney	6 608 948,00	2 039 498,00
- wycena obligacji na dzień bilansowy i skutki ich sprzedaży	-	-
b) zmniejszenie (z tytułu)	34 783 934,63	10 734 197,91
- wycena obligacji na dzień bilansowy i skutki ich sprzedaży	34 783 934,63	10 734 197,91
- podatek odroczoney	-	-
3.2. Kapitał (fundusz) z aktualizacji wyceny na koniec okresu	3 068 335,62	31 243 322,25
4. Pozostałe kapitały (fundusze) rezerwowe na początek okresu	-	-
4.1. Zmiany pozostałych kapitałów (funduszy) rezerwowych	-	-
a) zwiększenie (z tytułu)	-	-
b) zmniejszenie (z tytułu)	-	-
4.2. Pozostałe kapitały (fundusze) rezerwowe na koniec okresu	-	-
5. Zysk (strata) z lat ubiegłych na początek okresu	18 667 357,75	48 892 605,96
5.1. Zysk z lat ubiegłych na początek okresu	18 667 357,75	48 892 605,96
- zmiany przyjętych zasad (polityki) rachunkowości	-	-
- korekty błędów	-	-
5.2. Zysk z lat ubiegłych na początek okresu, po korektach	18 667 357,75	48 892 605,96
a) zwiększenie (z tytułu)	-	578 601,37
- skutki korekt związanych z wyrokiem dotyczącym składki reklamowo-promocyjnej	-	578 601,37
b) zmniejszenie (z tytułu)	18 667 357,75	48 892 605,96
- przeznaczenie na fundusz stabilizacyjny	16 800 621,99	44 003 345,37
- przeznaczenie na fundusz zasobowy	1 866 735,76	4 889 260,59

L. Gajda

prof

MP


5.3. Zysk z lat ubiegłych na koniec okresu	-	578 601,37
5.4. Strata z lat ubiegłych na początek okresu	-	-
- zmiany przyjętych zasad (polityki) rachunkowości	-	-
- korekty błędów	(3 728 228,58)	(2 812 192,52)
5.5. Strata z lat ubiegłych na początek okresu, po korektach	(3 728 228,58)	(2 812 192,52)
a) zwiększenie (z tytułu)	-	-
b) zmniejszenie (z tytułu)	-	-
5.6. Strata z lat ubiegłych na koniec okresu	(3 728 228,58)	(2 812 192,52)
5.7. Zysk (strata) z lat ubiegłych na koniec okresu	(3 728 228,58)	(2 233 591,15)
6. Wynik netto	10 782 156,21	17 172 720,32
a) zysk netto	10 782 156,21	17 172 720,32
b) strata netto	-	-
c) odpisy z zysku	-	-
II. Kapitał (fundusz) własny na koniec okresu (BZ)	20 107 347,35	52 553 899,76
III. Kapitał (fundusz) własny po uwzględnieniu proponowanego podziału zysku (pokrycia straty)	13 758 812,48	35 753 277,77

GLÓWNY KSIĘGOWY


Tomasz Bagiński

.....
Tomasz Bagiński
Osoba, której
powierzono
prowadzenie ksiąg
rachunkowych


.....
Małgorzata Gatz
Wiceprezes Zarządu


.....
Zygfryd Schoenhoff
Członek Rady
Nadzorczej
oddelegowany do
pełnienia funkcji
Wiceprezesa w
Zarządzie


.....
Rafał Matusiak
Prezes Zarządu

Sporządzono dnia 5 czerwca 2017 roku.